

IMPACT SOCIÉTAL by CA

AOÛT 2022



Éligible à l'Assurance Vie

Période de souscription
du 01/08/2022 au 03/11/2022 à 17h,

heure métropole (sauf clôture anticipée ou
retrait de la commercialisation au gré de
l'Émetteur, sans préavis)

**AGIR CHAQUE JOUR
DANS VOTRE INTÉRÊT**



TITRE DE CRÉANCE COMPLEXE DE DROIT FRANÇAIS PRÉSENTANT UNE PROTECTION DU CAPITAL INITIAL⁽¹⁾ À L'ÉCHÉANCE ET UN RISQUE DE PERTE EN CAPITAL PARTIELLE OU TOTALE EN COURS DE VIE. CE TITRE DE CRÉANCE COMPLEXE EST UNE ALTERNATIVE À UN INVESTISSEMENT DYNAMIQUE DE TYPE ACTIONS.

Éligibilité : Unités de compte d'un contrat d'assurance-vie ou de capitalisation. L'investisseur est informé que Crédit Agricole S.A. (l'«Émetteur»), Predica (l'«Assureur») ainsi que Crédit Agricole CIB (l'«Agent Placeur») font partie du même groupe et que cette situation est susceptible d'engendrer des conflits d'intérêts.

Clients : Ce titre de créance complexe est destiné à des clients de détail, telle que cette catégorie est définie par la directive 2014/65/UE («Directive MiFID»).

Durée d'investissement conseillée : 6 ans en l'absence de Remboursement Anticipé Automatique⁽²⁾. En cas de revente du titre avant l'échéance, l'investisseur prend un risque de perte en capital non mesurable a priori pouvant être totale.

Émetteur : Crédit Agricole S.A.⁽³⁾.

ISIN : FRICASAO0077

VOUS ÊTES SUR LE POINT D'ACHETER UN PRODUIT QUI N'EST PAS SIMPLE ET QUI PEUT ÊTRE DIFFICILE À COMPRENDRE. LES RISQUES ASSOCIÉS À CE PRODUIT SONT DÉTAILLÉS DANS CETTE BROCHURE. Ce document n'a pas été rédigé par l'assureur.

⁽¹⁾ Hors frais liés au contrat d'assurance vie (frais de gestion, frais sur versements, frais d'arbitrage), et hors cotisation au titre de la garantie complémentaire en cas de décès, hors prélèvements sociaux et fiscaux applicables, sous réserve de l'absence de défaut de paiement, de faillite et de mise en résolution de l'Émetteur. Une sortie anticipée à l'initiative de l'investisseur se fera à un cours dépendant de l'évolution des paramètres de marché au moment de la sortie (niveau de l'Indice, des taux d'intérêt, de la volatilité et des primes de risque de crédit) et pourra donc entraîner un risque sur le capital.

⁽²⁾ Le Remboursement Anticipé Automatique ne pourra se faire, en tout état de cause, avant la fin de la troisième année suivant la Date de Constatation Initiale du produit.

⁽³⁾ Notations de crédit au 31/05/2022 : Moody's Aa3 ; Fitch Ratings A+ ; Standard & Poor's A+. Ces notations peuvent être révisées à tout moment et ne sont pas une garantie de solvabilité de l'Émetteur. Elles ne sauraient constituer un argument de souscription au produit.

OBJECTIFS D'INVESTISSEMENT

- Les termes « Capital » et « Capital Initial » utilisés dans cette brochure désignent la valeur nominale du produit « Impact Sociétal by CA (Août 2022) », soit 100 euros. Les gains ou pertes résultant de l'investissement sur ce titre de créance s'entendent hors commission ou frais sur versements, d'arbitrage et de gestion liés au contrat d'assurance-vie ou de capitalisation, hors cotisation au titre de la garantie complémentaire en cas de décès, hors fiscalité et prélèvements sociaux applicables.
- Les Taux de Rendement Annualisés (TRA) mentionnés sont hors frais de gestion, hors frais liés au contrat d'assurance vie (frais de gestion, frais sur versements, frais d'arbitrage), hors cotisation au titre de la garantie complémentaire en cas de décès, hors prélèvements sociaux et fiscaux applicables. Pour en savoir plus, nous vous invitons à vous rapprocher de votre conseiller.
- L'investisseur supporte le risque de défaut, de faillite ou de mise en résolution de l'Émetteur. Ces Taux de Rendement Annualisés ne correspondent donc pas nécessairement aux rendements effectifs obtenus par les investisseurs sur leur placement.
- Dans cette brochure, les calculs sont effectués pour un investissement à 100 euros le 25/11/2022 et une détention jusqu'à la Date de Remboursement Final (le 08/12/2028) ou, selon le cas, la Date de Remboursement Anticipé.
- En cas de vente du titre avant ces dates (ou en cas d'arbitrage, de rachat ou de dénouement par décès), les Taux de Rendement Annualisés peuvent être supérieurs ou inférieurs à ceux indiqués dans cette brochure. Une sortie anticipée à l'initiative de l'investisseur se fera à un cours dépendant de l'évolution des paramètres de marché au moment de la sortie (niveau de l'Indice, des taux d'intérêt, de la volatilité et des primes de risque de crédit) et pourra donc entraîner un risque de perte en capital.
- L'investisseur est exposé au marché actions par le biais d'une indexation à l'Indice MSCI France Select ESG 30 3.75% Decrement (Net), nommé ci-après « l'Indice ». L'Indice est calculé en réinvestissant les dividendes nets détachés par les actions qui le composent et en retranchant un montant forfaitaire de 3,75% d'Indice par an (veuillez vous référer à la page 8 pour la description de l'Indice).

Points clés

- **La valeur du titre de créance dépend de l'évolution de l'Indice MSCI France Select ESG 30 3.75% Decrement (Net).**
- **Un mécanisme de remboursement anticipé activable automatiquement à l'issue des années 3, 4 ou 5**, si, à une Date de Constatation annuelle, la performance de l'Indice depuis la Date de Constatation Initiale est supérieure ou égale à +10%.
- **Un objectif de gain plafonné à 5,00%** par année écoulée depuis la Date de Constatation Initiale (soit un Taux de Rendement Annualisé maximum de 4,70%⁽¹⁾) en cas d'activation automatique du mécanisme de remboursement anticipé.
- **La possibilité de participer à la performance finale de l'Indice** (en l'absence de remboursement anticipé automatique) si l'Indice, à la Date de Constatation Finale le 24/11/2028, enregistre une hausse depuis la Date de Constatation Initiale.
- **Une protection du Capital Initial⁽¹⁾ à l'échéance**, quel que soit le niveau de l'Indice.

⁽¹⁾Hors frais liés au contrat d'assurance vie (frais de gestion, frais sur versements, frais d'arbitrage), et hors cotisation au titre de la garantie complémentaire en cas de décès, hors prélèvements sociaux et fiscaux applicables, sous réserve de l'absence de défaut de paiement, de faillite et de mise en résolution de l'Émetteur. Une sortie anticipée à l'initiative de l'investisseur se fera à un cours dépendant de l'évolution des paramètres de marché au moment de la sortie (niveau de l'Indice, des taux d'intérêt, de la volatilité et des primes de risque de crédit) et pourra donc entraîner un risque sur le capital.

MÉCANISME DE REMBOURSEMENT

MÉCANISME DE REMBOURSEMENT ANTICIPÉ AUTOMATIQUE

Le Niveau Initial de l'Indice est le niveau de clôture constaté à la Date de Constatation Initiale⁽¹⁾.

À l'issue des années 3, 4 ou 5 :

- En année 3, 4 ou 5, si à la Date de Constatation annuelle⁽¹⁾ le niveau de clôture de l'Indice est supérieur ou égal à 110% de son Niveau Initial, le mécanisme de Remboursement Anticipé Automatique est activé et le produit s'arrête. L'investisseur reçoit alors à la Date de Remboursement Anticipé⁽¹⁾ correspondante :

$$\begin{array}{c} \text{Le Capital Initial}^{(2)} \\ + \\ \text{Un gain de 5,00\%}^{(2)} \text{ par année écoulée depuis la Date de Constatation Initiale}^{(1)} \\ \text{(Taux de Rendement Annualisé brut compris entre 4,53\%}^{(2)} \text{ et 4,70\%}^{(2)} \text{ suivant l'année du remboursement)} \end{array}$$

- Sinon, si le niveau de clôture de l'Indice est inférieur à 110% de son Niveau Initial, le mécanisme de Remboursement Anticipé Automatique n'est pas activé et le produit continue.

MÉCANISME DE REMBOURSEMENT À L'ÉCHÉANCE

À la Date de Constatation Finale⁽¹⁾, si le mécanisme de Remboursement Anticipé Automatique n'a pas été activé précédemment, on observe la Performance Finale⁽³⁾ de l'Indice.

Cas Favorable : Si la Performance Finale⁽³⁾ est supérieure ou égale à 100%, l'investisseur reçoit à la Date de Remboursement Final⁽¹⁾ :

$$\begin{array}{c} \text{Le Capital Initial}^{(2)} \\ \text{multiplié par la Performance Finale}^{(3)} \text{ de l'Indice} \end{array}$$

Cas défavorable : Sinon, si la Performance Finale⁽³⁾ est inférieure à 100%, l'investisseur reçoit à la Date de Remboursement Final⁽¹⁾ :

$$\begin{array}{c} \text{Le Capital Initial}^{(2)} \\ \text{(Ce qui correspond à un Taux de Rendement Annualisé brut de 0,00\%}^{(2)} \text{)} \end{array}$$

⁽¹⁾ Veuillez vous référer au tableau récapitulatif des caractéristiques financières en page 11 pour le détail des dates.

⁽²⁾ Hors frais liés au contrat d'assurance vie (frais de gestion, frais sur versements, frais d'arbitrage), et hors cotisation au titre de la garantie complémentaire en cas de décès, hors prélèvements sociaux et fiscaux applicables, sous réserve de l'absence de défaut de paiement, de faillite et de mise en résolution de l'Émetteur. Une sortie anticipée à l'initiative de l'investisseur se fera à un cours dépendant de l'évolution des paramètres de marché au moment de la sortie (niveau de l'Indice, des taux d'intérêt, de la volatilité et des primes de risque de crédit) et pourra donc entraîner un risque sur le capital.

⁽³⁾ La Performance Finale de l'Indice correspond au niveau de clôture constaté à la Date de Constatation Finale exprimé en pourcentage du Niveau Initial.

AVANTAGES ET INCONVÉNIENTS

AVANTAGES

- À l'issue des années 3, 4 ou 5, si à la Date de Constatation annuelle le niveau de clôture de l'Indice est supérieur ou égal à 110% de son Niveau Initial, le mécanisme de remboursement anticipé est automatiquement activé. L'investisseur reçoit alors l'intégralité du capital Initial⁽¹⁾, majorée d'un gain de 5,00%⁽¹⁾ par année écoulée depuis la Date de Constatation Initiale (soit un Taux de Rendement Annualisé brut maximum de 4,70%⁽¹⁾).
- À l'échéance des 6 ans, si le mécanisme de remboursement anticipé n'a pas été automatiquement activé précédemment et si la Performance Finale est supérieure ou égale à 100%, l'investisseur reçoit le Capital Initial multiplié par la Performance Finale de l'Indice⁽¹⁾.
- Le produit présente une protection du Capital Initial⁽¹⁾ à l'échéance, quel que soit le niveau de l'Indice.

QUESTIONS / RÉPONSES

Puis-je revendre Impact Sociétal by CA (Août 2022) avant l'échéance du 08/12/2028 ?

- Impact Sociétal by CA (Août 2022) fera l'objet d'une cotation quotidienne sur Euronext Paris.
- Si vous souhaitez vendre tout ou partie de votre investissement avant la date d'échéance de la formule, le prix qui vous sera proposé dépendra des conditions de marché du moment. Vous réaliserez alors une plus-value ou moins-value par rapport à votre investissement initial (risque de perte en Capital non mesurable a priori).
- Par ailleurs, certaines conditions de marché peuvent avoir un effet défavorable sur la liquidité (difficulté à trouver un acheteur), ce qui aurait un impact négatif sur le prix auquel le placement peut être revendu.

Comment suivre l'évolution d'Impact Sociétal by CA (Août 2022) ?

- La performance finale d'Impact Sociétal by CA (Août 2022) ne sera connue qu'à la Date de Remboursement Anticipé Automatique ou à l'échéance de la formule. En cours de vie, elle dépend des conditions de marché du moment et partiellement de l'évolution de l'Indice.
- Toutefois, vous pouvez suivre la valorisation indicative d'Impact Sociétal by CA (Août 2022) sur le site internet : <https://produitsstructures.credit-agricole.fr/> et l'évolution de l'Indice MSCI France Select ESG 30 3.75% Decrement (Net) sur le site internet : <https://www.msci.com>

INCONVÉNIENTS

- **Le produit présente un risque de perte partielle ou totale en capital en cours de vie.** En cas de revente des titres de créance avant la Date de Remboursement Final, il est impossible de mesurer a priori le gain ou la perte possible, le prix pratiqué dépendant alors des paramètres de marché du jour. La perte en capital peut être partielle ou totale. Le cadre d'investissement du produit étant un contrat d'assurance-vie ou de capitalisation, le dénouement ou le rachat partiel de celui-ci peut entraîner le désinvestissement des unités de compte adossées aux titres de créance avant leur Date de Remboursement Final.
- L'investisseur est exposé à un éventuel défaut (qui induit un risque sur le remboursement), à une dégradation de la qualité de crédit (qui induit un risque sur la valeur de marché du produit), à un risque de faillite et de mise en résolution de l'Émetteur.
- L'investisseur ne peut pas bénéficier d'un remboursement automatique anticipé avant la fin de la troisième année.
- L'investisseur ne connaît pas à l'avance la durée exacte de son investissement qui peut durer de 3 ans à 6 ans, si le mécanisme de remboursement automatique anticipé n'a pas été activé.
- Si le mécanisme de remboursement automatique anticipé est activé, l'investisseur peut ne bénéficier que d'une hausse partielle de l'Indice du fait du mécanisme de plafonnement des gains (5,00%⁽¹⁾ par année écoulée, soit un Taux de Rendement Annualisé maximum de 4,70%⁽¹⁾).
- L'Indice MSCI France Select ESG 30 3.75% Decrement (Net) est calculé en réinvestissant les dividendes nets détachés par les actions qui le composent et en retranchant un prélèvement forfaitaire de 3,75% par an. Si les dividendes distribués sont inférieurs (respectivement supérieurs) au prélèvement forfaitaire, la performance de l'Indice en sera pénalisée (respectivement améliorée) par rapport à un Indice dividendes non réinvestis classique. Par conséquent l'Indice ne présente pas le rendement total des actifs dans lesquels il est investi et l'investisseur ne bénéficie pas des dividendes éventuellement détachés par les actions composant l'Indice.

⁽¹⁾ Hors frais liés au contrat d'assurance vie (frais de gestion, sur versements, frais d'arbitrage), et hors cotisation au titre de la garantie complémentaire en cas de décès, hors prélèvements sociaux et fiscaux applicables, sous réserve de l'absence de défaut de paiement, de faillite et de mise en résolution de l'Émetteur. Une sortie anticipée à l'initiative de l'investisseur se fera à un cours dépendant de l'évolution des paramètres de marché au moment de la sortie (niveau de l'Indice, des taux d'intérêt, de la volatilité et des primes de risque de crédit) et pourra donc entraîner un risque sur le capital.

FACTEURS DE RISQUES

Crédit Agricole S.A. recommande, conformément à l'Article 14 du Règlement délégué (UE) 2019/979, de lire attentivement la rubrique « facteurs de risque » du Prospectus (le Prospectus est accessible à l'adresse <https://www.credit-agricole.com/finance/finance/dette>). Le produit, en raison de sa nature, est caractérisé par un degré de risque élevé qui est lié, notamment aux risques suivants.

Risque de perte en capital en cours de vie :

L'investisseur est exposé à un risque de perte en capital partielle ou totale en cours de vie notamment en cas de revente des titres avant l'échéance ou la survenance de certains événements exceptionnels pouvant entraîner un remboursement anticipé des titres (déterminés de manière discrétionnaire par l'Agent de Calcul conformément à la Documentation Juridique des titres). Il est alors impossible de mesurer a priori le gain ou la perte, la valeur de marché des titres dépendant alors des paramètres de marché du jour.

Risque sur le gain ou l'intérêt : Les titres peuvent ne pas verser de gain, en fonction du niveau de l'Indice aux Dates de Constatation concernées. Si le mécanisme de remboursement automatique anticipé est activé, l'investisseur ne profite pas pleinement de l'évolution de l'Indice du fait du plafonnement du gain.

Risque de crédit sur l'Émetteur : L'investisseur est exposé au risque de défaut de paiement, de faillite et de mise en résolution de l'Émetteur, qui peuvent entraîner une perte en capital. Conformément à la réglementation relative au mécanisme de renflouement interne des institutions financières (bail-in), en cas de défaut probable ou certain de l'Émetteur, l'investisseur est susceptible de ne pas recouvrer la totalité ou une partie du montant dû par l'Émetteur de la formule ou de recevoir, le cas échéant, un autre instrument financier émis par l'Émetteur (ou toute autre entité) en remplacement du montant dû. Les titres ne sont couverts par aucun fonds de compensation d'investisseurs. Les titres ne présentent pas de sûreté sur des actifs gagés pour le compte de l'investisseur.

Risque de marché : La valeur de marché des titres en cours de vie évolue non seulement en fonction du niveau de l'Indice mais aussi en fonction d'autres paramètres comme par exemple la volatilité de l'Indice, les taux d'intérêt et de la qualité de crédit de l'Émetteur. La valeur de marché des titres en cours de vie baisse si les taux d'intérêt augmentent ou si la qualité de crédit de l'Émetteur se détériore, ce d'autant plus que l'échéance est lointaine. En outre la valeur de marché des titres en cours de vie peut connaître de fortes fluctuations, en particulier avant les Dates de Constatation si le niveau de l'Indice est proche des barrières concernées.

Risque de liquidité : Certaines conditions exceptionnelles de marché peuvent avoir un effet défavorable sur la liquidité du produit en cours de vie et rendre la revente des titres difficile voire impossible. L'investisseur est alors exposé à un risque de perte en capital partielle ou totale.

Risques liés aux titres de créance sociaux : bien que l'Émetteur ait l'intention d'affecter le produit net de l'émission des titres de créance sociaux conformément à ce qui est décrit dans la Documentation Juridique des titres, rien ne garantit que les Actifs Sociaux éligibles puissent être mis en œuvre, que le produit net soit intégralement alloué pendant l'ensemble de la durée de vie des titres et que l'affectation des fonds satisfasse les exigences réglementaires ou les attentes de l'investisseur concernant les objectifs de performance « sociale ».

Risque de réinvestissement : L'investisseur ne connaît pas à l'avance la durée exacte de son investissement. De plus, en cas d'activation du mécanisme de remboursement anticipé, l'investisseur peut ne pas être en mesure de réinvestir les produits du remboursement à un rendement aussi élevé que celui des titres remboursés. Un tel réinvestissement ne pourrait être alors fait qu'à un rendement significativement plus faible ou au prix d'un plus grand risque d'investissement.

Par conséquent, la valeur du produit en cours de vie peut évoluer indépendamment de l'Indice MSCI France Select ESG 30 3.75% Decrement (Net), connaître de fortes fluctuations et être inférieure au montant de l'investissement initial.

Le produit présente un risque de perte en capital partielle ou totale en cours de vie et peut ne pas verser de gain.

UNE DIMENSION SOCIALE

La lutte contre l'exclusion sociale et le soutien d'une économie ouverte, accessible à tous et durable est l'un des principaux enjeux d'aujourd'hui et de demain. Il est crucial d'accompagner les acteurs qui participent activement à cette démarche. Le nouveau support Impact Sociétal *by CA* (Août 2022), titre de créance sociale, est ainsi destiné à financer des prêts aux petites entreprises et à des organisations à but non lucratif pour lutter contre les inégalités territoriales, favoriser l'émancipation socio-économique des personnes ainsi que l'accès à la santé.

QU'EST-CE QU'UN TITRE DE CRÉANCE SOCIALE ?

- Il s'agit d'un titre **destiné à financer ou refinancer exclusivement des projets avec un effet social positif sur une population cible, selon l'analyse du Groupe Crédit Agricole.**
- Il est **émis par une institution.** Dans le cadre d'Impact Sociétal *by CA* (Août 2022), Crédit Agricole S.A. agit en tant qu'Émetteur.
- **Un montant équivalent aux fonds levés par les titres Impact Sociétal *by CA* (Août 2022) sera alloué aux actifs du Portefeuille Social de Crédit Agricole S.A. (nommés ci-après les « Actifs du Portefeuille Social ») qui sont des prêts qui ont pour objectif de financer des projets permettant de promouvoir une économie plus juste, et plus équilibrée (nommés ci-après les « Projets Sociaux »).** Les Projets Sociaux sont sélectionnés sur la base de critères d'éligibilité et d'une méthodologie définis par l'Émetteur. Ainsi, le produit net des titres de créance vient augmenter le montant agrégé des titres de créance placés au passif du bilan de Crédit Agricole S.A. et destinés à soutenir le financement du Portefeuille Social de Crédit Agricole S.A.

ENGAGEMENTS ET PRINCIPES DE « IMPACT SOCIÉTAL BY CA (AOÛT 2022) »

- Impact Sociétal *by CA* (Août 2022) respecte le **Social Bond Framework (SBF) du Groupe Crédit Agricole**⁽¹⁾ qui vise à assurer aux investisseurs la transparence sur l'utilisation et la gestion des fonds, le processus de sélection et d'évaluation des Projets Sociaux et le reporting d'allocation des fonds et de l'impact sociétal des Projets Sociaux. **Vigeo Eiris**, l'un des acteurs leaders mondiaux de la notation sociale et environnementale, a publié une seconde opinion⁽²⁾ confirmant l'alignement du SBF avec les Social Bond Principles⁽³⁾.
- La maturité des Actifs du Portefeuille Social n'est pas nécessairement équivalente à la maturité du produit Impact Sociétal *by CA* (Août 2022).
- Le remboursement du principal et de l'intérêt sur ces titres de créance ne seront pas directement exposés à la performance du Portefeuille Social.

PROJETS FINANCÉS PAR LES ACTIFS DU PORTEFEUILLE SOCIAL

- Impact Sociétal *by CA* (Août 2022) finance ou refinance des prêts sociaux destinés à lutter contre les inégalités socio-économiques, faciliter l'intégration professionnelle des personnes défavorisées et améliorer leur accès à la santé. Ces prêts sont dédiés :
 - **Au développement économique des territoires**
Ils peuvent être octroyés à des PME localisées dans des zones défavorisées socialement et économiquement, financer le développement de la fibre optique ou encore des projets de transformation dans les pays émergents sur des secteurs clés.
 - **À l'émancipation sociale et économique des personnes défavorisées**
Via le financement d'organisations à but non lucratif et la promotion d'activités culturelles, sportives et solidaires. Ou encore le financement de projets de logement sociaux.
 - **À l'accès aux services de santé**
Via le financement d'infrastructures publiques et d'équipement pour le grand public, mais également d'infrastructures spécifiquement conçues pour les personnes âgées. Ou encore le financement de PME dans le domaine de la santé.



Exemples de projets financés :



RESEAU DE FIBRE OPTIQUE EN FRANCE

Déploiement de la fibre optique dans des zones Rurales pour limiter l'exclusion digitale.



FINANCEMENT D'UN COMPLEXE HOSPITALIER À ANKARA, TURQUIE

Projet phare pour la transformation hospitalière en Turquie et la mise à jour des équipements.



INFRASTRUCTURE ROUTIÈRE AU PEROU

Projet visant à réduire le temps de trajet de 3 heures entre la capitale Lima, et Trujillo au Nord Ouest du Perou.

⁽¹⁾ Le Social Bond Framework du Groupe Crédit Agricole est disponible sur : <https://www.credit-agricole.com/finance/finance/dette>.

⁽²⁾ Cette seconde opinion est disponible sur : <https://www.credit-agricole.com/finance/finance/dette>.

⁽³⁾ Lignes directrices élaborées par l'International Capital Markets Association (ICMA) <https://www.icmagroup.org/sustainable-finance/the-principles-guidelines-and-handbooks/social-bond-principles-sbp>.

LE PORTEFEUILLE SOCIAL

PROCESSUS DE SÉLECTION DES PROJETS SOCIAUX

Crédit Agricole S.A. en tant qu'Émetteur a l'intention d'allouer un montant équivalent au produit net des titres au Portefeuille Social de Crédit Agricole S.A. Les Projets sociaux financés par les Actifs du Portefeuille Social sont sélectionnés selon le processus suivant :

- 1- Les différentes lignes métiers de Crédit Agricole présélectionnent les projets potentiellement éligibles conformément au Social Bond Framework (SBF) du Groupe Crédit Agricole;
- 2- Ces projets sont ensuite soumis au Comité Social Bond (comité composé de responsables de différentes entités du Groupe Crédit Agricole), qui vérifie qu'ils respectent les critères d'éligibilité définis dans le SBF du Groupe Crédit Agricole et valide leur statut de Projets Social pouvant être financés par des Actifs du Portefeuille Social de Crédit Agricole;
- 3- Sous la supervision d'un Comité dédié (comme défini dans le SBF), les Actifs du Portefeuille Social éligibles sont identifiés dans le système d'information interne de Crédit Agricole;
- 4- Le Comité Social Bond est également en charge de l'application des exclusions sectorielles concernant tout projet lié à une industrie controversée comme celle des armes, des jeux d'argent, de l'alcool, des activités liées au tabac et des entreprises impliquées dans des controverses ou des incidents dans des aspects sociaux tels que les droits de l'homme, les droits du travail, la santé, la sécurité au travail ou des projets ayant un impact négatif significatif sur des communautés ou l'environnement.



COMPOSITION DU PORTEFEUILLE SOCIAL⁽¹⁾

CHOMAGE	Financement de PME dans des zones d'emploi défavorisées pour lutter contre le chômage en soutenant l'activité économique locale
FRACTURE NUMERIQUE	Favoriser l'accès aux technologies de l'information et de la communication des zones rurales afin de réduire la fracture numérique en finançant des projets de fibre et d'amélioration du réseau
PAYS EMERGENTS	Financement de projets dans les pays émergents pour assurer l'accès des populations à des infrastructures de base : Energies renouvelables, Distribution d'électricité et d'eau, transports publics, Réseau Internet et téléphonie,...
LOGEMENTS ET ASSOCIATIONS	Financement d'association locale à but non lucratif, d'associations , fondations et structures philanthropiques et de logements sociaux
SANTE PUBLIQUE	Financement de la santé publique à travers le développement d'infrastructures dans les hôpitaux et maisons de retraites et au soutien des PME du secteur de la Santé

⁽¹⁾ Pour plus d'informations : <https://www.credit-agricole.com/finance/finance/dette>

Le Groupe Crédit Agricole publiera un rapport annuel sur l'utilisation du produit net des titres de créances sociaux jusqu'à leur échéance. De plus, le Groupe Crédit Agricole s'engage à y inclure des détails concernant l'impact social de son portefeuille social en utilisant les indicateurs disponibles pour chaque catégorie. (<https://www.credit-agricole.com/finance/finance/dette>).

PRÉSENTATION DE L'INDICE

L'Indice MSCI France Select ESG 30 3.75% Decrement (Net) est un Indice de marché actions créé par MSCI, lancé le 23/11/2021, dont la cotation est calculée, tenue à jour et publiée quotidiennement par MSCI. Il permet de suivre l'évolution de 30 titres français sélectionnés selon leur notation « ESG » (Environnement, Social et Gouvernance).

DESCRIPTION

■ Univers de départ

Les actions composant l'Indice MSCI France Select ESG 30 3.75% Decrement (Net) sont sélectionnées parmi l'ensemble des capitalisations boursières françaises.

■ Sélection des composants de l'Indice

À partir de cet univers de départ, les entreprises sont sélectionnées par l'équipe de recherche de MSCI avec une attention particulière :

- Exclusion de titres : toutes les entreprises qui ne respectent pas le Pacte Mondial de l'ONU ou qui sont impliquées dans de sévères controverses environnementales, sociales ou de gouvernance sont exclues de l'Indice.
- Puis, sont exclues les entreprises impliquées à un certain niveau dans des activités controversées (telles que la vente d'armes controversées, la génération d'énergie nucléaire, l'exploitation de charbon, les jeux d'argent, le tabac, etc.)
- Par la suite, MSCI analyse et note les entreprises sur la base de 37 critères d'analyse prenant en compte notamment l'impact environnemental des activités des entreprises, la qualité de leurs relations sociales et la qualité de leur gouvernance. Les entreprises retenues dans l'Indice sont leaders en matière d'ESG et ont une notation supérieure ou égale à « A ».
- Enfin, les 30 plus grandes capitalisations boursières sont sélectionnées.

■ Méthode de calcul

Les 30 actions qui composent l'Indice sont pondérées proportionnellement à leur capitalisation boursière avec un poids maximum de 5%. La composition est revue trimestriellement. Une valorisation quotidienne de l'Indice est calculée et publiée par MSCI. La valorisation de l'Indice est consultable sur le site https://app2.msci.com/eqb/france_esg_30_div/indexperf/dailyperf.html.

■ Dividende Forfaitaire

Les dividendes nets des valeurs qui composent l'Indice sont réinvestis dans l'Indice et un montant prédéterminé de 3,75% par an est retranché du niveau de l'Indice. Le montant des dividendes réinvestis dans l'Indice peut être inférieur ou supérieur au montant forfaitaire de 3,75% par an. Lorsque le montant des dividendes réinvestis est inférieur au montant prélevé de 3,75% la performance de l'Indice se trouve pénalisée par rapport à celle d'un Indice qui est calculé dividendes non réinvestis. Pour information, le taux de rendement des dividendes bruts distribués par les composantes de l'Indice est en moyenne de 3,36% par an depuis les 10 dernières années (le taux de dividendes annuel est estimé par la moyenne des écarts de performances annuelles entre l'Indice MSCI France Select ESG 30 calculé dividendes bruts réinvestis et l'Indice MSCI France Select ESG 30 calculé hors dividendes sur l'historique reconstitué du 09/06/2012 au 08/06/2022, source : MSCI). Pour de plus amples informations sur l'Indice, consultez le site : <https://www.msci.com/documents/10199/5ec94034-1f69-98d1-34a7-bb6c997b8bef> ou le site Banque Privée de votre Caisse régionale de Crédit Agricole.

ÉVOLUTION ET PERFORMANCE HISTORIQUE DE L'INDICE⁽¹⁾

Les éléments du présent document relatifs aux données de marché sont fournis sur la base de données constatées à un moment précis et qui sont susceptibles de varier. L'Indice MSCI France Select ESG 30 3.75% Decrement (Net) a été lancé le **23/11/2021**. Toutes les données précédant le **23/11/2021** sont le résultat de simulations historiques systématiques visant à reproduire le comportement qu'aurait eu l'Indice s'il avait été lancé dans le passé.

LES DONNÉES RELATIVES AUX PERFORMANCES PASSÉES ET/OU SIMULATIONS DE PERFORMANCES PASSÉES ONT TRAIT OU SE RÉFÈRENT À DES PÉRIODES PASSÉES ET NE SONT PAS UN INDICATEUR FIABLE DES RÉSULTATS FUTURS.

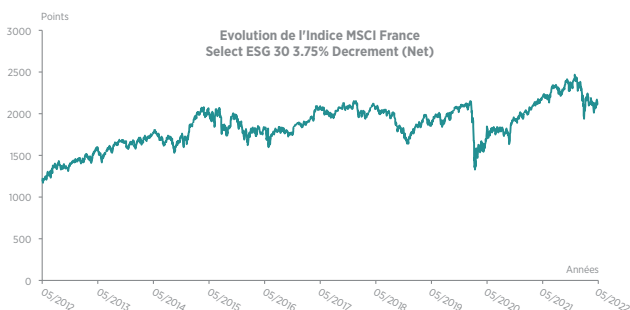


Tableau des performances cumulées	1 an	3 ans	6 ans
Indice MSCI France Select ESG 30 3.75% Decrement (Net) (évolution simulée jusqu'au 23/11/2021, et réelle ensuite)	-1,58%	+15,19%	+16,27%

UNE DIVERSIFICATION SECTORIELLE DES ENTREPRISES⁽¹⁾

L'Indice affiche une diversification sectorielle : les entreprises sont réparties sur des secteurs variés.

Au 31/05/2022, la répartition sectorielle de l'Indice est la suivante :



- Industriels : 21%
- Technologie : 16%
- Financières : 14%
- Consommation Discrétionnaire : 13%
- Consommation de Base : 12%
- Services aux collectivités : 7%
- Matériaux : 7%
- Énergies : 6%
- Télécommunications : 3%
- Immobilier : 1%

⁽¹⁾ Sources : Crédit Agricole CIB et Bloomberg, au 31/05/2022.

L'exactitude, l'exhaustivité ou la pertinence de l'information provenant de sources externes n'est pas garantie, bien qu'elle ait été obtenue auprès de sources raisonnablement jugées fiables. Sous réserve des lois applicables, l'Émetteur n'assume pas de responsabilité à cet égard. Les éléments du présent document relatifs aux données de marchés sont fournis sur la base de données constatées à un moment précis et sont susceptibles de varier.

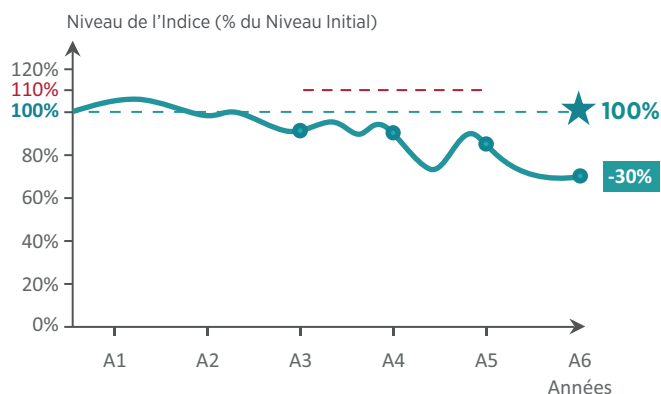
ILLUSTRATIONS

Les données chiffrées utilisées dans ces illustrations n'ont qu'une valeur indicative et informative, l'objectif étant de décrire le mécanisme du produit. Elles ne préjugent en rien de résultats futurs et ne sauraient constituer en aucune manière une offre commerciale.

- Seuil d'activation du Remboursement Anticipé Automatique (110% du Niveau Initial) ★ Valeur de remboursement
- Seuil de protection du capital à l'échéance (100% du Niveau Initial) ● Observation de l'Indice
- Évolution de l'Indice ↓ Plafonnement des gains

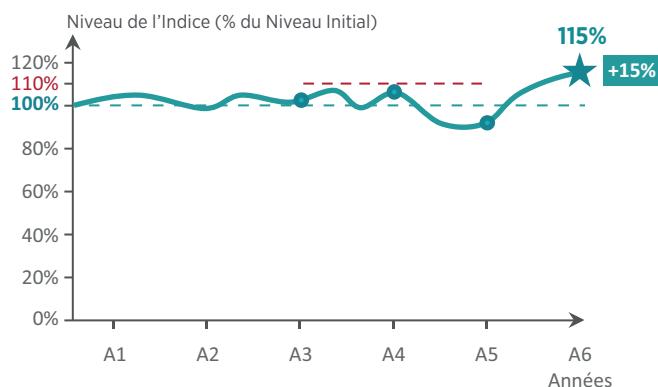
Exemple défavorable : marché fortement baissier à moyen terme sans activation du Remboursement Anticipé Automatique

- À l'issue des années 3, 4 et 5, l'Indice n'a pas progressé de 10% ou plus par rapport à son Niveau Initial. Le Remboursement Anticipé Automatique n'est donc pas activé.
- À l'échéance des 6 ans, l'Indice clôture en baisse de 30% par rapport à son Niveau Initial, la Performance Finale de l'Indice est alors de 70%.
- La protection à l'échéance de 100% prend effet et l'investisseur est remboursé à hauteur de 100% du Capital Initial⁽¹⁾. Le Taux de Rendement Annualisé brut pour un investissement dans le produit est alors de 0,00%⁽¹⁾ (contre un Taux de Rendement Annualisé de -5,73%⁽¹⁾ pour un investissement direct dans l'Indice).



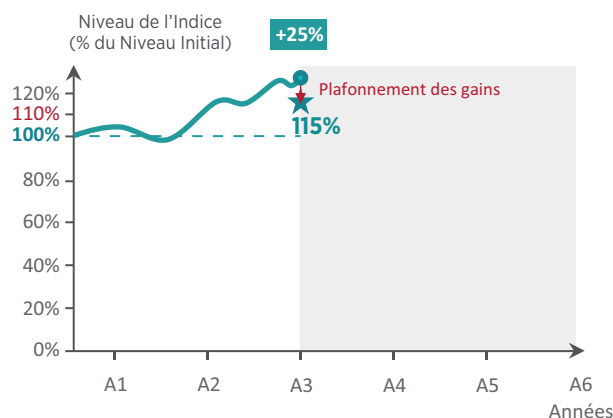
Exemple médian : marché faiblement haussier à moyen terme sans activation du Remboursement Anticipé Automatique

- À l'issue des années 3, 4 et 5, l'Indice n'a pas progressé de 10% ou plus par rapport à son Niveau Initial. Le Remboursement Anticipé Automatique n'est pas activé.
- À l'échéance des 6 ans, l'Indice clôture en hausse de 15% par rapport à son Niveau Initial, la Performance Finale de l'Indice est alors de 115%.
- L'investisseur bénéficie du Capital Initial⁽¹⁾ multiplié par la Performance Finale de l'Indice, soit un remboursement de 115% du Capital Initial⁽¹⁾. Le Taux de Rendement Annualisé brut pour un investissement dans le produit est alors de 2,34%⁽¹⁾ (similaire pour un investissement direct dans l'Indice).



Exemple favorable : marché fortement haussier à court terme (Plafonnement du gain)

- À l'issue de la troisième année, l'Indice clôture en hausse de 25% par rapport à son Niveau Initial (soit au-dessus du seuil d'activation du Remboursement Anticipé Automatique). **Le mécanisme de Remboursement Anticipé Automatique est donc activé.**
- **L'investisseur reçoit alors le Capital Initial⁽¹⁾ majoré d'un gain de 5,00% par année écoulée, soit 115% du Capital Initial⁽¹⁾. Le Taux de Rendement Annualisé brut est alors de 4,70%⁽¹⁾, contre un Taux de Rendement Annualisé de 7,61%⁽¹⁾ pour un investissement direct dans l'Indice du fait du mécanisme de plafonnement des gains.**



⁽¹⁾ Hors frais liés au contrat d'assurance vie (frais de gestion, frais sur versements, frais d'arbitrage), et hors cotisation au titre de la garantie complémentaire en cas de décès, hors prélèvements sociaux et fiscaux applicables, sous réserve de l'absence de défaut de paiement, de faillite et de mise en résolution de l'Émetteur. Une sortie anticipée à l'initiative de l'investisseur se fera à un cours dépendant de l'évolution des paramètres de marché au moment de la sortie (niveau de l'Indice, des taux d'intérêt, de la volatilité et des primes de risque de crédit) et pourra donc entraîner un risque sur le capital.

Quelles sont les spécificités d'Impact Sociétal by CA (Août 2022) dans le cadre d'un contrat d'assurance vie ou de capitalisation ?

Impact Sociétal by CA (Août 2022) peut être choisi comme unité de compte dans votre contrat d'assurance vie ou de capitalisation (voir liste des contrats éligibles en agence).

Ces contrats d'assurance vie ou de capitalisation sont des contrats multisupports et ne comportent pas de garantie en capital. L'assureur s'engage exclusivement sur le nombre d'unités de compte, mais non sur leur valeur. Ces contrats comportent des frais sur versements, des frais sur arbitrage et des frais de gestion.

La valeur d'Impact Sociétal by CA (Août 2022) prise en compte pour la conversion en nombre d'unités de compte est la Valeur Nominale d'Impact Sociétal by CA (Août 2022).

Impact Sociétal by CA (Août 2022) proposé comme unité de compte est soumis au risque de défaut, de liquidation ou de mise en résolution de l'Émetteur.

En cas de rachat partiel ou total du contrat, ou d'arbitrage avant l'échéance de la formule, il existe un risque de perte en capital non mesurable a priori. Il en est de même en cas de décès de l'assuré avant l'échéance de la formule, sauf lorsque la garantie complémentaire en cas de décès du contrat d'assurance vie s'exécute. Les conditions d'application de cette garantie sont exposées dans la notice d'information du contrat d'assurance vie. **En cas de rachat partiel ou total du contrat, d'arbitrage avant l'échéance de la formule, ou de décès, la valeur de remboursement dépendra des conditions de marché et pourra être différente de celle résultant de l'application du mécanisme de remboursement à l'échéance ou à la date de Remboursement Anticipé Automatique.**

Si vous choisissez Impact Sociétal by CA (Août 2022), la part de vos investissements affectée à ce support sera investie dans un support monétaire jusqu'au 22/11/2022. À cette date, le capital acquis sur ce support monétaire donnera lieu à un arbitrage automatique et sans frais vers le support Impact Sociétal by CA (Août 2022) sur la base d'un prix fixe de souscription égal au nominal d'Impact Sociétal by CA (Août 2022), soit 100€ l'unité, quelle que soit l'évolution des marchés financiers pendant la période de souscription.

À partir du 25/11/2022, Impact Sociétal by CA (Août 2022) sera coté en Bourse de Paris, sa valorisation reflètera l'évolution des marchés financiers depuis le mois d'août, début de la période de souscription (soit plus de 3 mois de mouvements de marché) : le prix coté pourra alors être significativement différent (au-dessus comme en dessous) du prix fixe de souscription sur lequel votre arbitrage a été réalisé.

Si l'Émetteur décide d'écourter la période de souscription initialement prévue, votre demande d'investissement pourra ne pas être prise en compte.

En cas d'annulation par l'Émetteur de l'émission d'Impact Sociétal by CA (Août 2022), ou d'annulation par l'assureur de la possibilité de souscrire Impact Sociétal by CA (Août 2022) comme unité de compte d'un contrat d'assurance vie ou de capitalisation, le capital investi sur le support monétaire donnera lieu à un arbitrage automatique et sans frais vers le support EURO de votre contrat.

Conflits d'intérêts potentiels sur la valeur de rachat ou de réalisation : en cas de demande de rachat, d'arbitrage ou de dénouement du contrat avant l'échéance, l'Émetteur ou une entité liée financièrement à l'Émetteur peut décider d'acquiescer le titre de créance ; ces conflits d'intérêts potentiels peuvent avoir une influence sur la valeur de rachat ou de réalisation.

La valeur d'Impact Sociétal by CA (Août 2022) retenue pour la valorisation du contrat d'assurance et les opérations de désinvestissement sur l'unité de compte obligatoire est la valeur de réalisation sur le marché secondaire. Pour information, une valorisation complémentaire est effectuée tous les 15 jours par un organisme indépendant. Elle est tenue à votre disposition.

Les prélèvements sur encours (les frais de gestion et pour les contrats d'assurance vie la cotisation pour garantie complémentaire en cas de décès lorsqu'elle existe) viennent diminuer le nombre de parts d'Impact Sociétal by CA (Août 2022) conformément aux dispositions propres à chacun des contrats.

Ces prélèvements ont un impact sur la valorisation de la part du contrat adossée à Impact Sociétal by CA (Août 2022).

À titre d'exemple, pour un contrat dont les frais de gestion annuels sont de 1%, les Taux de Rendement Annualisés sont, selon les scénarios présentés ci-avant, comme suit :

Scénarios (aux Dates de Remboursement)	Taux de Rendement Annualisé brut	Taux de Rendement Annualisé net
Le 09/12/2025, si l'Indice a progressé au 25/11/2025 de plus de 10% par rapport à son Niveau Initial	4,70%	3,76%
Le 09/12/2026, si l'Indice a progressé au 25/11/2026 de plus de 10% par rapport à son Niveau Initial	4,62%	3,69%
Le 09/12/2027, si l'Indice a progressé au 25/11/2027 de plus de 10% par rapport à son Niveau Initial	4,53%	3,62%
Le 08/12/2028, si l'Indice a baissé au 24/11/2028 par rapport à son Niveau Initial	0,00%	-0,99%
Le 08/12/2028, si l'Indice a progressé au 24/11/2028 par rapport à son Niveau Initial (ex : hausse de 15%)	2,34%	1,40%

Ces exemples de rendement ne tiennent pas compte des contributions sociales ou fiscales ou de l'éventuelle cotisation pour garantie complémentaire en cas de décès. Les frais propres à chacun des contrats sont précisés au sein de leur notice d'information et/ou des conditions générales. Impact Sociétal by CA (Août 2022) en tant qu'unité de compte du contrat d'assurance vie ou de capitalisation, bénéficiera de la fiscalité spécifique de ce dernier. L'information complète sur la fiscalité du contrat d'assurance vie est mentionnée dans la fiche fiscalité disponible auprès de votre intermédiaire en assurance.

FICHE TECHNIQUE

Type	Titre de créance de droit français présentant un risque de perte en capital partielle ou totale en cours de vie.				
Émetteur	Crédit Agricole S.A. (Moody's Aa3 ; Fitch Ratings A+ ; Standard & Poor's A+ : notations en vigueur le 31/05/2022, les agences de notation peuvent les modifier à tout moment).				
Devise	Euro (€)				
Code ISIN	FRICASAO0077				
Montant de l'émission	200 000 000 €				
Éligibilité / cadre de distribution	Contrats d'assurance-vie ou de capitalisation				
Protection du capital	100% à l'échéance				
Prix d'émission	100% de la valeur nominale				
Prix d'achat	100% du prix d'émission				
Valeur Nominale	100 €				
Période de commercialisation	Du 01/08/2022 au 03/11/2022. La commercialisation du produit peut cesser à tout moment sans préavis avant le 03/11/2022.				
Sous-jacent	Indice MSCI France Select ESG 30 3.75% Decrement (Net) (code Bloomberg : MXFRSE3N Index)				
Date d'émission	25/07/2022				
Niveau Initial	Niveau de clôture de l'Indice à la Date de Constatation Initiale				
Date de Constatation Initiale	25/11/2022				
Dates de Constatation Annuelles	25/11/2025 ; 25/11/2026 ; 25/11/2027				
Dates de Remboursement Anticipé	09/12/2025 ; 09/12/2026 ; 09/12/2027				
Date de Constatation Finale	24/11/2028				
Date de Remboursement Final / Date d'Échéance	08/12/2028				
	L'objectif du placement est de bénéficier d'une formule construite pour une durée de vie de 6 ans et susceptible dès la troisième année d'être remboursée automatiquement par anticipation tous les ans, à des dates prédéfinies, en fonction de l'évolution de l'Indice MSCI France Select ESG 30 3.75% Decrement (Net).				
	Année	Si le niveau de clôture de l'Indice est supérieur ou égal à 110% de son Niveau Initial ^(a) au cours de clôture du	Durée de la formule (Date de Remboursement Anticipé)	Gain fixe de la formule ^(b) (4,50% ^(c) par année écoulée)	Taux de Rendement Annualisé ^{(c)(1)}
	3	25/11/2025	3 ans (09/12/2025)	15,00%	4,70%
	4	25/11/2026	4 ans (09/12/2026)	20,00%	4,62%
	5	25/11/2027	5 ans (09/12/2027)	25,00%	4,53%
	En cas de Remboursement Anticipé Automatique, la formule est remboursée automatiquement par anticipation, les autres cas ne pouvant plus s'appliquer. Impact Sociétal by CA (Août 2022) arrive alors automatiquement à son terme et offre à l'investisseur le Capital augmenté du gain de 5,00% multiplié par le nombre d'années écoulées (cf. Gain fixe de la formule correspondant).				
Description de la formule ⁽¹⁾	Par exemple, en absence de Remboursement Anticipé Automatique les années 3 et 4, si le niveau de l'Indice à 5 ans, au cours de clôture du 25/11/2027, est supérieur ou égal à 110% du Niveau Initial ^(a) de l'Indice, la condition de Remboursement Anticipé Automatique est remplie pour la première fois à 5 ans, Impact Sociétal by CA (Août 2022) sera remboursé automatiquement par anticipation le 09/12/2027 à 125,00% du Capital Initial.				
	^(a) Niveau Initial : Cours de clôture de l'Indice au 25/11/2022.				
	^(b) Appliqué au Capital Initial.				
	^(c) Calculé sur la période du 25/11/2022 à la Date de Remboursement Anticipé correspondante.				
	En l'absence de Remboursement Anticipé Automatique, la durée de la formule est de 6 ans. La Valeur 6 ans de l'Indice correspond au cours de clôture de l'Indice au 24/11/2028. Impact Sociétal by CA (Août 2022) sera remboursé à l'échéance du 08/12/2028 à hauteur de :				
	- si la Performance Finale de l'Indice est supérieure ou égale à 100% : le Capital Initial multiplié par la Performance Finale de l'Indice, sinon,				
	- si la Performance Finale de l'Indice est inférieure à 100% : le Capital Initial, quelle que soit la Performance Finale de l'Indice.				
	Vous trouverez plus de précisions sur la formule et ses éventuels ajustements en cas d'événements de marché dans le Prospectus des Titres.				

⁽¹⁾ Hors frais liés au contrat d'assurance vie (frais de gestion, frais sur versements, frais d'arbitrage), et hors cotisation au titre de la garantie complémentaire en cas de décès, hors prélèvements sociaux et fiscaux applicables, sous réserve de l'absence de défaut de paiement, de faillite et de mise en résolution de l'Émetteur. Une sortie anticipée à l'initiative de l'investisseur se fera à un cours dépendant de l'évolution des paramètres de marché au moment de la sortie (niveau de l'Indice, des taux d'intérêt, de la volatilité et des primes de risque de crédit) et pourra donc entraîner un risque sur le capital.

FICHE TECHNIQUE

Marché secondaire	Dans des conditions normales de marché, Kepler Chevreux fera ses meilleurs efforts pour fournir de manière quotidienne un marché secondaire pour les titres avec une fourchette achat/vente maximum de 1%.
Frais	<p>Frais d'investissement : néant</p> <p>Frais de sortie « à l'échéance » : néant</p> <p>Frais du contrat d'assurance vie : application des frais prévus au contrat d'assurance.</p> <p>Commissions incluses dans l'investissement :</p> <p>Pour plus d'information sur les coûts, veuillez-vous référer à la rubrique « Que va me coûter cet investissement ? » du Document d'Informations Clés d'Impact Sociétal by CA (Août 2022) disponible sur le site https://www.documentation.ca-cib.com/Document/Search.</p> <p>Les coûts incluent notamment des commissions de distribution. Ces commissions représentent un montant maximum équivalent à 1,50% par an des titres effectivement placés. Plus d'informations sont disponibles auprès du distributeur.</p>
Agent de calcul	Crédit Agricole CIB, ce qui peut être source de conflit d'intérêt
Droit applicable	Droit français
Règlement / Livraison	Euroclear France
Publication et périodicité de la valorisation	Les valorisations indicatives des titres seront tenues à la disposition du public en permanence et publiées de manière quotidienne sur Reuters et Telekurs.
Cotation	Euronext Paris
Double valorisation	Tous les quinze jours par DeriveXperts (société indépendante, distincte et non liée financièrement à une entité du Groupe Crédit Agricole)
Commission de souscription et commission de rachat	Néant / Néant

AVERTISSEMENT

« Impact Sociétal by CA (Août 2022) » présente un risque de perte en capital partielle ou totale en cours de vie.

Documentation Juridique : Les éléments ci-dessus ne constituent qu'un résumé des informations contenues dans le Prospectus en date du 25/07/2022 approuvé par l'Autorité des Marchés Financiers en France (« AMF ») (constitue la « Documentation Juridique » des Titres). En cas de divergence entre le présent document et la Documentation Juridique, cette dernière prévaut. **L'approbation du Prospectus par l'AMF ne doit pas être considérée comme un avis favorable sur les valeurs mobilières offertes ou admises à la négociation sur un marché réglementé.**

Disponibilité de la Documentation Juridique : Les investisseurs potentiels sont invités à se procurer et à lire attentivement la Documentation Juridique ainsi que le Document d'Informations Clés avant toute souscription et à considérer la décision d'investir au regard des informations qui y sont reprises. Ils sont disponibles auprès du distributeur et sur les sites internet suivants :

Prospectus (<https://www.documentation.ca-cib.com/PublicFinalTerm/DownloadDocument?fileName=FT-FRICASAO0077.pdf>)

Document d'Informations Clés (<https://www.documentation.ca-cib.com/Document/Search>)

Absence d'offre de contracter : Ce document à caractère promotionnel (le « Document ») ne constitue pas une offre de contrat, une sollicitation, un conseil ou une recommandation de la part de Crédit Agricole CIB ou de l'Émetteur en vue de l'achat ou de la vente du ou des produits qui y sont décrits. Les informations contenues dans le Document sont communiquées à titre purement indicatif et n'ont aucune valeur contractuelle. Les informations contenues dans le Document sont basées sur des sources sérieuses, réputées fiables. Elles sont sujettes à des modifications, notamment en fonction des fluctuations de marché. L'information contenue dans le Document ne saurait constituer une prévision des résultats futurs.

Cadre d'investissement : Ce Document est destiné à être distribué dans le cadre d'un placement privé se rapportant à un contrat d'assurance sur la vie ou de capitalisation se référant à des unités de compte (tel que visé dans le Code des assurances français). Le Document ne constitue pas une offre, une recommandation, une invitation ou un acte de démarchage visant à souscrire ou à acheter le produit et ne peut être diffusé directement ou indirectement dans le public qu'en conformité avec les dispositions de l'article L. 411-1 et suivants du code monétaire et financier.

Commercialisation dans le cadre du Contrat d'Assurance Vie ou de Capitalisation : Le produit décrit dans le Document étant proposé dans le cadre d'un contrat d'assurance vie ou de capitalisation (le « Contrat d'Assurance Vie ou de Capitalisation »), ledit produit est un actif représentatif de l'une des unités de compte du Contrat d'Assurance Vie ou de Capitalisation. Ce document ne constitue pas une offre de souscription ou d'adhésion au Contrat d'Assurance Vie ou de Capitalisation. En cas d'arbitrage, de rachat ou de dénouement par décès avant le terme du produit, la valeur de remboursement dépendra des conditions de marché et pourra être différente de celle résultant de l'application du mécanisme de remboursement à l'échéance ou à la date de remboursement automatique anticipé.

Les Contrats d'Assurance Vie ou de Capitalisation sont soumis à des frais spécifiques, notamment les frais sur encours qui se matérialisent par la réduction mécanique du nombre d'unités de compte détenues dans le Contrat. L'assureur s'engage exclusivement sur le nombre d'unités de compte mais non sur leur valeur, qu'il ne garantit pas.

Compatibilité d'investissement : Avant tout investissement (direct ou indirect) dans le produit, vous devez examiner la compatibilité d'un investissement dans le produit au regard de votre propre situation financière et patrimoniale et de votre objectif d'investissement ; vous devez procéder, sans vous fonder exclusivement sur les informations qui vous ont été fournies, à votre propre analyse des avantages et des risques du produit du point de vue juridique, fiscal et comptable, en consultant si vous le jugez nécessaire, vos propres conseils en la matière ou tous autres professionnels compétents. Les investisseurs sont groupés de plein droit pour la défense de leurs intérêts communs en une masse représentée par des personnes visées dans la Documentation Juridique.

Restrictions générales de vente : Ce produit peut faire l'objet de restrictions à l'égard de certaines personnes ou dans certains pays en vertu des réglementations nationales applicables à ces personnes ou dans ces pays. IL APPARTIENT À TOUTE PERSONNE QUI SOUHAITE INVESTIR DANS CE PRODUIT DE S'ASSURER QU'ELLE EST AUTORISÉE À INVESTIR DANS CE PRODUIT. Ce Document n'est pas destiné à être distribué aux Etats-Unis et/ou à des US Persons (au sens de la Regulation S) ou dans des Etats où la commercialisation des titres n'est pas autorisée. Le présent Document n'est pas et ne constitue pas une offre de titres aux Etats-Unis et les titres ne sont pas enregistrés en vertu du U.S. Securities Act de 1933, tel que modifié.

Agrément / Mentions Légales : Crédit Agricole S.A. et Crédit Agricole CIB sont agréées par l'Autorité de Contrôle Prudentiel et de Résolution (ACPR) et supervisées par la Banque Centrale Européenne (BCE), l'ACPR et par l'Autorité des Marchés Financiers (AMF) en France.

Avertissement sur l'Indice : L'instrument financier n'est pas parrainé, promu, vendu ou soutenu d'une autre manière par MSCI Inc et MSCI Inc n'offre aucune garantie ou assurance, expresse ou implicite, quant aux résultats de l'utilisation de l'Indice et/ou de la marque de commerce indicelle ou du prix indicel à tout moment ou à tout autre égard. L'Indice est calculé et publié par MSCI Inc. MSCI Inc met tout en œuvre pour que l'Indice soit calculé correctement. Indépendamment de ses obligations envers l'Émetteur, MSCI Inc n'est pas tenue de signaler des erreurs dans l'Indice à des tiers, notamment aux investisseurs et/ou aux intermédiaires financiers de l'instrument financier. Ni la publication de l'Indice par MSCI Inc ni l'octroi d'une licence d'utilisation de l'Indice ou de la marque de commerce de l'Indice aux fins de l'utilisation de l'instrument financier ne constituent une recommandation de MSCI Inc d'investir du capital dans cet instrument financier ni ne constituent en aucune façon une assurance ou une opinion de MSCI Inc.

Cette communication à caractère promotionnel, nécessairement simplifiée et non contractuelle a été réalisée par Crédit Agricole CIB. Ce document ne constitue en aucun cas une offre d'achat ou de vente. Les informations qu'il contient ont pour objectif d'informer le souscripteur en résumant certaines caractéristiques figurant dans les Modalités des Titres.

Émetteur : Crédit Agricole S.A. Société Anonyme au capital de 9 077 707 050, divisé en 3 025 902 350 actions de 3 € chacune de valeur nominale. 784 608 416 RCS Nanterre Id. SIREN : 784 608 416 Id. SIRET : 784 608 416 00144. Crédit Agricole S.A. est un établissement de crédit de droit français agréé par l'Autorité de Contrôle Prudentiel. Adresse : 12 place des Etats-Unis 92127 Montrouge cedex - France.

Les contrats d'assurance vie multisupports sont assurés par Predica, compagnie d'assurances de personnes, filiale de Crédit Agricole S.A. – Predica, S.A. au capital entièrement libéré de 1 029 934 935 euros, dont le siège social est situé au 16/18 boulevard de Vaugirard 75015 Paris, SIREN 334 028 123, RCS Paris, entreprise régie par le code des assurances. Ces contrats ne comportent pas de garantie en capital. Les contrats d'assurance vie sont distribués par votre Caisse régionale de Crédit Agricole, immatriculée auprès de l'ORIAS en qualité de courtier. Les mentions de courtier en assurance de votre Caisse sont à votre disposition sur <http://www.mentionscourtiers.credit-agricole.fr> ou dans votre agence Crédit Agricole.

Crédit Photo : Gettyimages

**AGIR CHAQUE JOUR
DANS VOTRE INTÉRÊT**



**ET CELUI
DE LA SOCIÉTÉ**